**Ansicht**

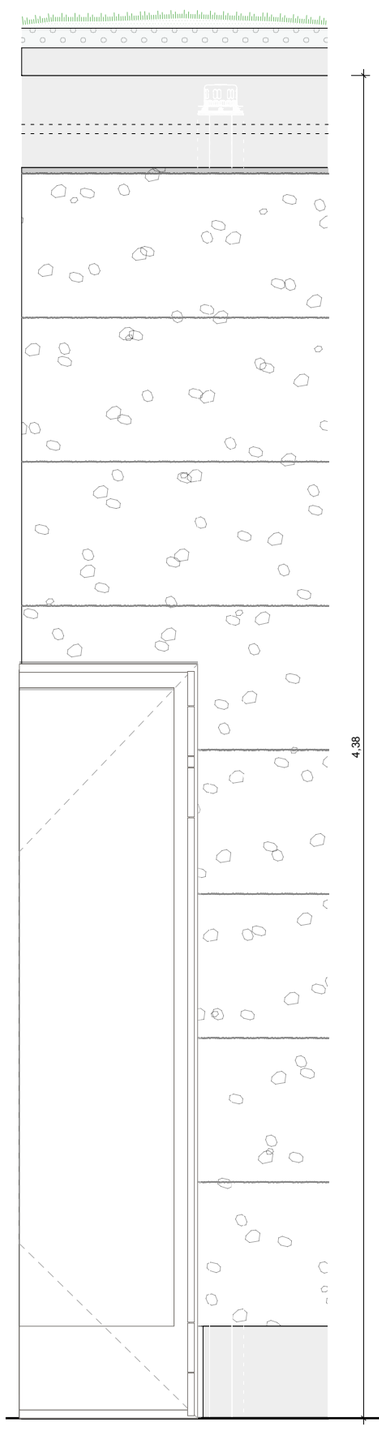


**Schnitt A**

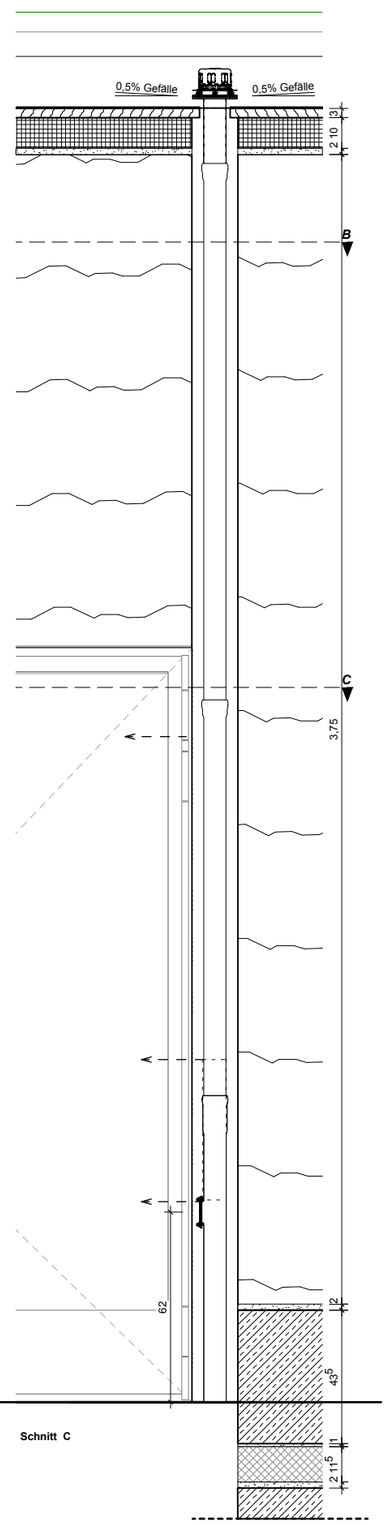


**Fallrohr**

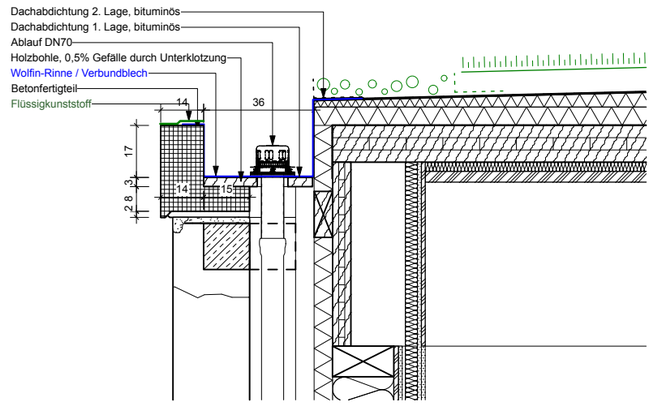


**Kastenrinne**

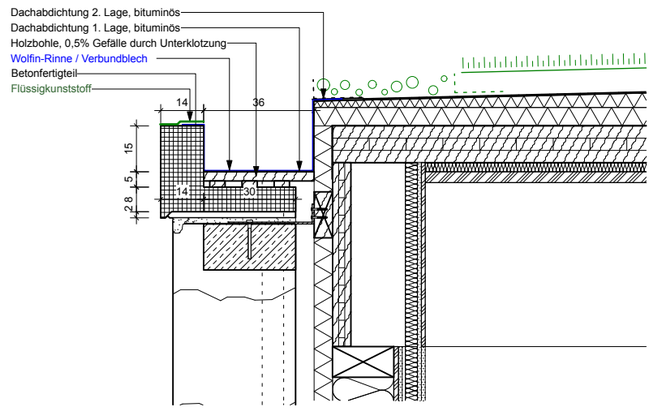


**Speier**

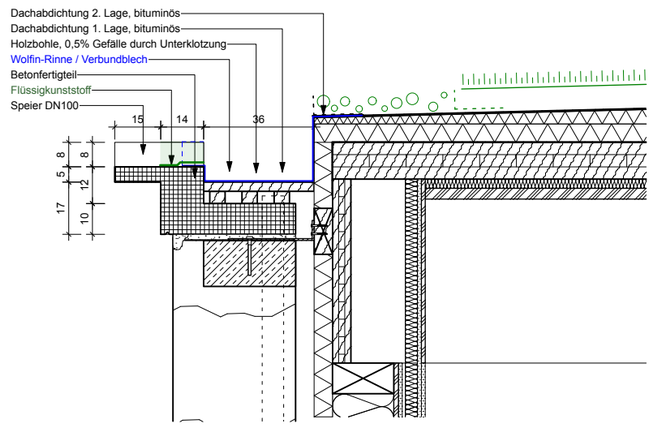


**Ansicht**

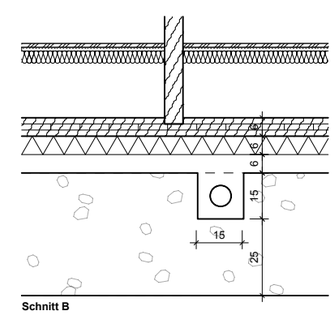


**Schnitt C**

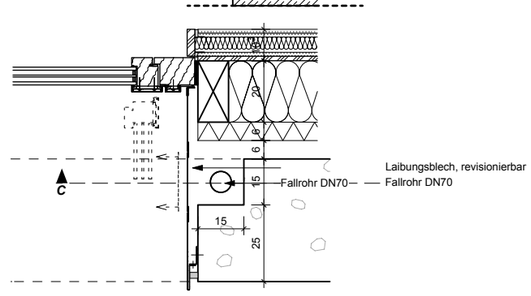


**Schnitt B**

**Ansicht Speier**

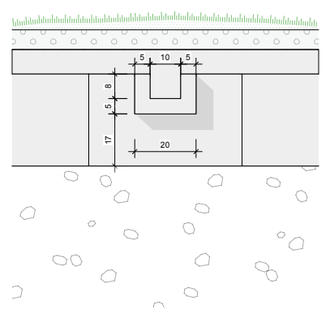


## LEGENDE

### Plansymbole

OKFF
OKRD

R30 Brandschutzbeschriftung
RA Rauchabzug
RWA Rauch- / Wärmeabzug
DIN18008 Absturzsichernde Verglasung nach DIN 18008

### Raumstempel

Raumnummer
Raumname

▲ UKRD
△ UKFD
▽ OKFF
Abstand NHN
▼ OKRD

**U** Umfang
**A** Fläche
**B** Bodenbelag
**D** Deckenbelag

### Bezugshöhen

UKFD
UKRD
OKFF
OKRD

### Schraffuren & Linien

Stahlbeton
Betonfertigteil
Beton unbewehrt
Holz
Holzwerkstoff
Mauerwerk nicht tragend
Mauerwerk tragend
Putz
Gipskarton
Zementfaserplatte
Boden angefüllt
Boden gewachsen
Sand
Kies
Bauteil geschnitten
Bauteil Aufsicht
Bauteil Aufsicht verdeckt
Bauteil Untersicht

### Schlitz- und Durchbruchplanung

WD 0,30/0,20
Unterkante = +0,30 OKRD

GL ø 0,20

Angaben Dimension & Lage

DD=Deckendurchbruch
BD=Bodendurchbruch
DS=Deckenschlitz
BS=Bodenschlitz
KB=Kernbohrung
GL=Grundleitung
WD=Wanddurchbruch
WS=Wandschlitz

Bodendurchbruch
Deckendurchbruch
Wanddurchbruch
Wand-/Bodenschlitz
Deckenschlitz

## AUSFÜHRUNGSPLANUNG

Diese Zeichnung ist nur in Verbindung mit sämtlichen zur Ausführung freigegebenen Planunterlagen der Architektenplanung gemäß Planliste gültig! Alle Maße sind örtlich, in eigener Verantwortung, vom AN zu prüfen! Durchbruchs-, Leerrohr-, Grundleitungs- und Blitzschutzplanung, Aussparungen, Türtechnik, RWA: siehe Planung der Fachingenieure. Maßunstimmigkeiten von Architektenplanung zur Fachingenieurplanung sind der Bauleitung schriftlich mitzuteilen. Eine Haftung infolge mangelnder Überprüfung und daraus folgender Fehler wird nicht übernommen.

## ICON



## PROJEKT

**WERK - Westfalenpark**
**Eingang Ruhrallee mit Kindermuseum**

Stadt: Dortmund
Gemarkung: Dortmund
Flur: 024
Flurstück: 408

## BAUHERR

**Stadt Dortmund vertreten durch die Sport- u. Freizeitbetriebe Dortmund**

Straße: An der Buschmühle 3
Stadt: 44139 Dortmund
Telefon: 231/50-11534
Fax: 231/50-26111
Mail: iradeva-arndt@stadtdo.de

## ARCHITEKT

## STATUS

**VORABZUG**
**Entwurfsplanung**

## PLANINHALT

**FSC_Stampflehm_Rinne**

Plan-Nr.
**WERK_ARCH_5_401_03**

| | |
|---|---|
| Maßstab **1:20** | Plangröße **0,42 / 0,42** |
| Gezeichnet **SBDA** | Erstellungsdatum **2025-10-09** |
| Index | Ausgabe **2026-07-17** |

## INDEXLISTE

| Nr. | Datum | Gez. | Art der Änderung |
|---|---|---|---|